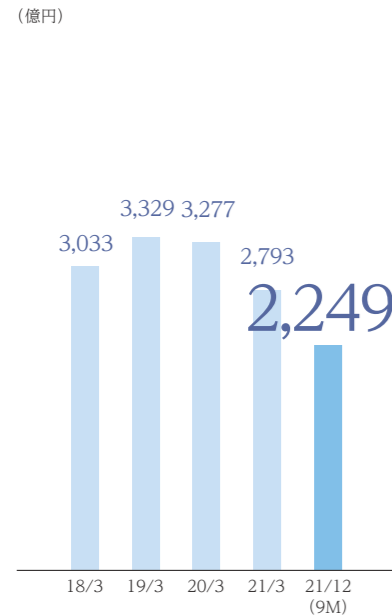


財務・非財務ハイライト

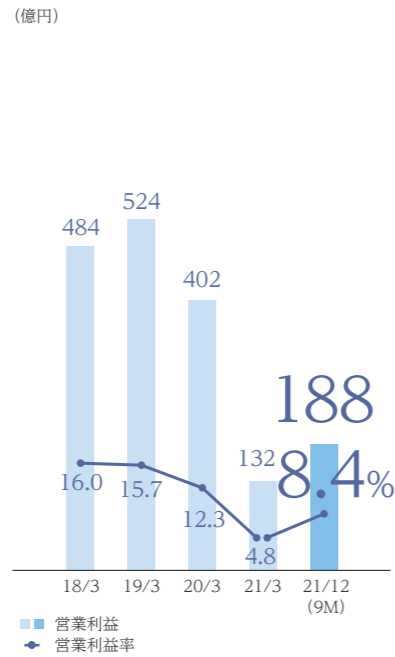
株式会社コーセーおよび連結子会社 12月31日に終了した各会計年度*1

財務

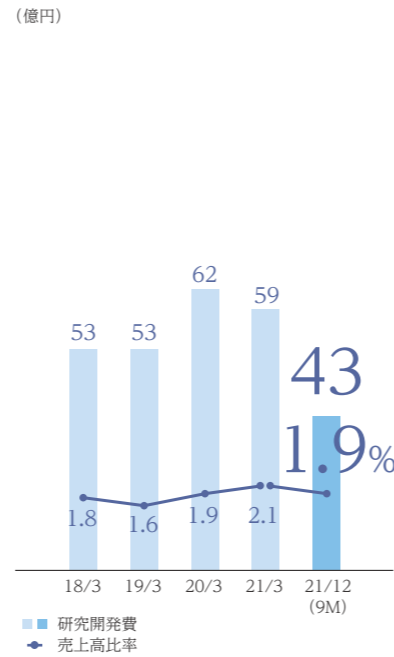
売上高



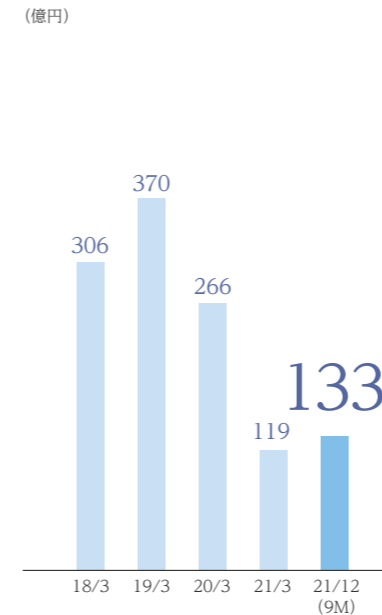
営業利益／営業利益率



研究開発費／売上高比率



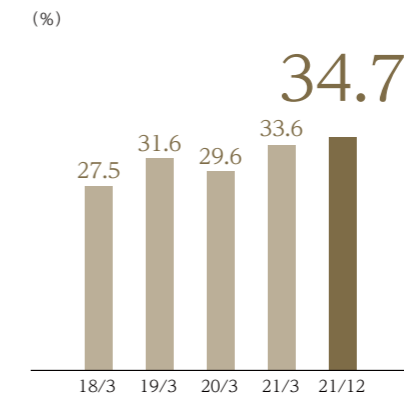
親会社株主に帰属する当期純利益



非財務

指導的地位に占める女性比率

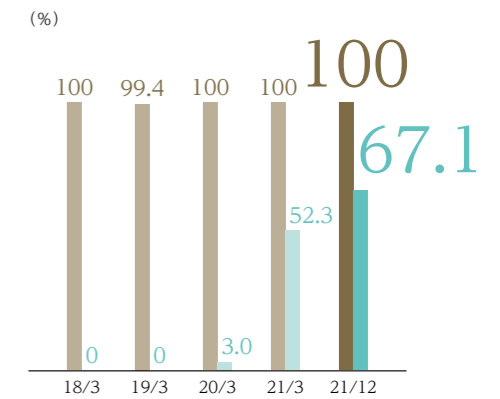
仕事で活躍したいと希望するすべての女性が仕事と生活の調和を図りながら、個性と能力を発揮できる環境づくりに努めています。



※ 部下を持つ者、もしくは部下を持たなくても同等の地位にある者
 ※ 2017年度までは株式会社コーセーおよびコーセー化粧品販売株式会社の数値
 ※ 2018年度より株式会社コーセーおよび連結子会社

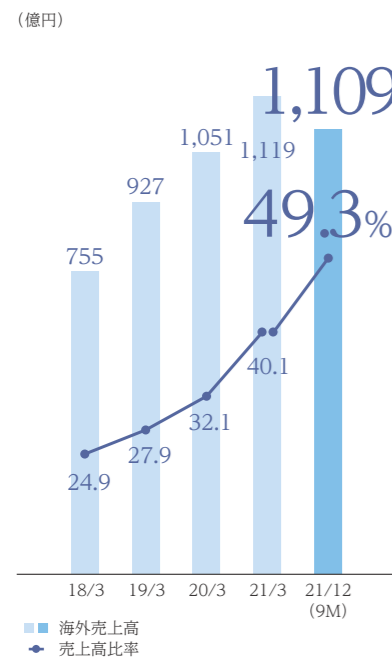
育児休業取得率

産前産後休暇や育児休業の取得を推進するだけでなく、短時間勤務や在宅勤務など、仕事と家庭の両立を支援する制度の拡充や環境づくりに努めています。

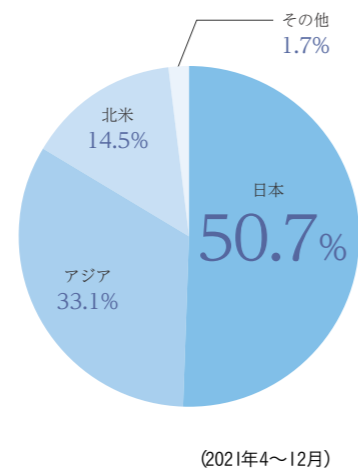


■ 女性
 ■ 男性
 ※ 2019年度までは株式会社コーセーおよびコーセー化粧品販売株式会社の数値
 ※ 2020年度より国内グループ全社の数値


海外売上高／売上高比率



地域別売上高構成比



ROA／ROE



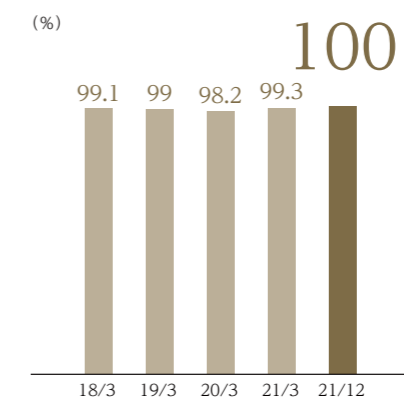
1株当たり当期純利益



※3 自己資本当期純利益率(ROE)=親会社株主に帰属する当期純利益÷自己資本(期首期末平均)×100

リサイクル率

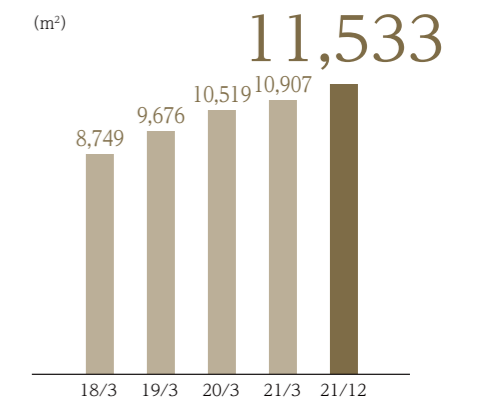
2005年に群馬工場・狭山工場で、再資源化率を99.5%とするゼロエミッションを達成。現在はすべての工場がこの条件をクリアしています。



※ 2017年度より台湾新竹工場を含む。

サンゴ植え付け累計面積

絶滅の危機にある沖縄のサンゴ礁を守るため、2009年より雪肌精「SAVE the BLUE」プロジェクトをスタート。毎年、キャンペーン中に販売した「雪肌精」商品の底面積分のサンゴの植え付けを行っています。



*1 2021年度より決算期を3月31日から12月31日に変更しています。決算期変更の経過期間となる当年度は、財務情報は2021年4月1日から2021年12月31日までの9ヵ月決算、非財務情報は2021年1月1日から12月31日までの12ヵ月のデータとなります。
 *2 総資産事業利益率(ROA)=(営業利益+受取利息・配当金)÷総資産(期首期末平均)×100

10カ年の主要財務データ

株式会社コーセーおよび連結子会社 12月31日に終了した各会計年度*1

	2013/3	2014/3	2015/3	2016/3	2017/3	2018/3	2019/3	2020/3	2021/3	2021/12(9M)
(単位：百万円)										
経営成績										
売上高	170,685	190,049	207,821	243,390	266,762	303,399	332,995	327,724	279,389	224,983
売上総利益	128,587	143,390	157,057	183,920	199,735	221,852	244,387	239,020	201,923	156,905
販売費及び一般管理費	116,722	124,456	134,410	149,286	160,574	173,443	191,979	198,789	188,629	138,052
営業利益	11,864	18,934	22,647	34,634	39,160	48,408	52,408	40,231	13,294	18,852
受取利息及び受取配当金	342	432	315	347	294	271	651	662	456	405
税金等調整前当期純利益	12,813	20,757	23,694	33,862	39,425	48,242	54,949	40,365	19,508	21,335
親会社株主に帰属する当期純利益	6,720	11,132	12,057	18,655	21,657	30,611	37,004	26,682	11,986	13,341
包括利益	8,656	13,756	19,688	13,197	24,643	36,908	36,427	26,703	15,228	20,234
現金及び現金同等物の期末残高	32,121	52,755	50,754	52,997	55,622	63,883	64,264	70,284	80,051	81,876
流動資産	115,067	130,391	134,476	161,351	172,074	193,164	205,241	204,438	205,031	217,324
総資産	173,014	186,274	205,006	233,275	247,191	271,545	300,162	308,606	308,386	320,018
流動負債	35,206	39,877	45,207	57,766	56,033	62,821	66,107	59,676	61,608	59,136
固定負債	18,497	13,585	10,160	16,965	14,027	10,116	9,213	8,727	5,478	6,614
株主資本	111,495	120,229	129,203	143,626	159,348	176,263	203,566	219,425	218,107	224,576
有利子負債残高	5,006	1,386	1,248	1,704	1,629	1,311	1,666	1,654	8,533	1,711
減価償却費	4,607	4,679	5,293	5,744	5,821	6,977	8,018	8,838	10,379	7,827
設備投資	5,599	5,750	21,143	10,445	10,770	10,065	18,500	19,286	10,188	4,517
1株当たり情報(円)										
1株当たり当期純利益	117.22	195.15	211.37	327.04	379.66	536.63	648.71	467.76	210.11	233.86
1株当たり純資産	1,964.85	2,188.59	2,455.34	2,583.76	2,871.60	3,227.07	3,660.77	3,920.41	3,952.94	4,178.06
年間配当金	41.00	48.00	64.00	94.00	110.00	148.00	180.00	190.00	120.00	120.00
財務指標(%)										
自己資本比率	64.8	67.0	68.3	63.2	66.3	68.1	69.6	72.5	73.1	74.5
総資産事業利益率(ROA)*2	7.1	10.8	11.7	16.0	16.4	18.8	18.6	13.4	4.5	6.1
自己資本当期純利益率(ROE)*3	6.1	9.4	9.1	13.0	13.9	17.6	18.8	12.3	5.3	5.8
売上高総利益率	75.3	75.4	75.6	75.6	74.9	73.1	73.4	72.9	72.3	69.7
売上高営業利益率	7.0	10.0	10.9	14.2	14.7	16.0	15.7	12.3	4.8	8.4
親会社株主に帰属する当期純利益率	3.9	5.9	5.8	7.7	8.1	10.1	11.1	8.1	4.3	5.9
配当性向(連結)	35.0	24.6	30.3	28.7	29.0	27.6	27.7	40.6	57.1	51.3

*1 2021年度より決算期を3月31日から12月31日に変更したため、当年度は2021年4月1日から2021年12月31日までの9ヵ月決算となります。

*2 総資産事業利益率(ROA)=(営業利益+受取利息・配当金)÷総資産(期首期末平均)×100

*3 自己資本当期純利益率(ROE)=親会社株主に帰属する当期純利益÷自己資本(期首期末平均)×100

3年間の主要非財務データ

※ 決算期変更に伴い、2021年のデータは2021年1~12月が対象。なお、2021年1~3月のデータは2020年度と2021年度に重複して含まれます。



人へ（社会 Social）の指標

ダイバーシティ&インクルージョン	2020/3	2021/3	2021/12	対象
従業員数 女性/男性(人・年度末時点在籍数)	11,760/2,300	12,053/2,350	11,755/2,260	コーセーグループ*1
管理職における女性比率(%)	24.7	26.6	28.8	コーセーグループ
指導的地位*2にある従業員の女性比率(%)	29.6	33.6	34.7	コーセーグループ
平均勤続年数(年)	13.0	11.9	11.4	国内グループ会社*3
新卒総合職新入社員 女性/男性(人)	31/22	71/47	40/24	国内グループ会社*3
新卒総合職3年以内離職率(%)	4.7	10.0	7.3	国内グループ会社*3
離職率(管理職・一般職)(%)	—	2.3	3.4	国内グループ会社
離職率(美容職)(%)	—	8.5	8.3	国内グループ会社
離職率(総合)(%)	—	6.3	6.9	国内グループ会社
総労働時間(年間/一人平均/h)	—	1,643.5	1,637.4	国内グループ会社*4
所定外労働時間(年間/一人平均/h)	—	44.6	53.9	国内グループ会社
有給休暇取得率(%)	63.7	64.4	66.9	国内グループ会社*3
育児休業取得率 女性/男性(%)	100.0/3.0	100.0/52.3	100.0/67.1	国内グループ会社*3
育児休業取得者の復職率 女性/男性(%)	93.0/100.0	98.7/100.0	96.9/100.0	国内グループ会社*3
育児時短勤務者数(人)	189	475	501	国内グループ会社*3
介護休業取得者数(人)	—	4	11	国内グループ会社
看護・介護休業取得者数(人)	0	5	15	国内グループ会社*3
看護・介護時短勤務者数(人)	1	5	5	国内グループ会社*3
教育・研修時間(合計/h) (管理職・一般職)	—	—	23,401.2	(株)コーセー・コーセー化粧品販売(株)
教育・研修時間(1人平均/h) (管理職・一般職)	—	—	14.9	(株)コーセー・コーセー化粧品販売(株)
障がい者雇用率(%)	2.29	2.21	2.22	国内グループ会社*5
再雇用者数(人)	207	251	261	国内グループ会社*3
労働災害(休業災害)数(件)	11	52	31	国内グループ会社*3
労働災害(死亡災害)数(件)	0	0	0	国内グループ会社*3
QOL向上	2020/3	2021/3	2021/12	対象
スポーツ振興イベント一般参加者(人)	24,678	470*6	0*6	(株)コーセー
皮膚ポルフィリン症患者支援(人/提供商品数)	8/71	4/20	4/14	(株)コーセー
女性支援・教育支援	2020/3	2021/3	2021/12	対象
企業訪問*7受け入れ学校数(校/人)	11/107	1/4*6	2/6*6	(株)コーセー
タンザニアの女子中学生支援実績(累計人数)	14	21	30	(株)コーセー

※1 コーセーグループ=(株)コーセーを含む連結41社 ※2 指導的地位=部下を持つ者、もしくは部下を持たなくても同等の地位にある者
 ※3 2020年度より対象範囲を国内グループ会社に拡大 ※4 有休・産休育休・私傷病休暇などを含む
 ※5 2020年度より障がい者雇用義務のある6社((株)コーセー、コーセー化粧品販売(株)、(株)アルピオン、コーセーコスメポート(株)、コーセーインダストリーズ(株)、(株)アドバンス)が対象
 ※6 2020・2021年度は、新型コロナウイルス感染症予防のため、実施数減少および対応を中止しました。 ※7 企業訪問=社会学習の一環として中学校・高校よりの訪問依頼に対応



地球へ（環境 Environment）の指標

エネルギー	2020/3	2021/3	2021/12	対象		
CO ₂ (GHG) 排出量 (t-CO ₂) *1	Scope1	7,237.1*2	7,375.1	7,299.9	コーセーグループ	
	Scope2	マーケットベース	16,770.8*2	16,185.0	12,733.1	コーセーグループ
		ロケーションベース	15,691.8*2	16,204.0	15,386.2	コーセーグループ
Scope3	858,259.2*2	668,951.0	716,124.0	コーセーグループ		
電力使用量 (MWh)	33,252.5	35,630.2	34,783.9	コーセーグループ		
うち、再生可能電力使用量 (MWh)	0	1,992.6	8,436.9	コーセーグループ		
総エネルギー使用量 (GJ)	436,699.8	464,334.3	457,169.9	コーセーグループ		
都市ガス使用量 (千m ³)	1,921.3	2,071.6	2,150.5	コーセーグループ		
LPG使用量 (千m ³)	11.6	13.8	14.2	コーセーグループ		
ガソリン使用量 (kL)	871.3	770.4	726.5	コーセーグループ		
重油使用量 (kL)	238.0	280.0	266.0	コーセーグループ		
軽油使用量 (kL)	12.9	9.3	13.6	コーセーグループ		
灯油使用量 (kL)	135.6	104.7	57.0	コーセーグループ		
大気排出	2020/3	2021/3	2021/12	対象		
NOx排出量(t)	5.2	5.1	7.4	(株)コーセー生産部門		
SOx排出量(t)	0.1	0.4	0.6	(株)コーセー生産部門		
廃棄物	2020/3	2021/3	2021/12	対象		
廃棄物量(t)	2,950	3,134	3,026	コーセーグループ生産部門		
リサイクル率(%)	98.2	99.3	100	コーセーグループ生産部門		
水資源	2020/3	2021/3	2021/12	対象		
取水量(千m ³)	298.2*2	290.2	283.1	コーセーグループ生産部門		
排水量(千m ³)	199.2*2	198.9	203.1	コーセーグループ生産部門		
取水量原単位 (m ³ /生産数量_ダース)	0.01602	0.01574	0.01479	コーセーグループ生産部門		
取水量原単位 変化率(前年比%)	-4.9	-1.7	-6.1	コーセーグループ生産部門		
汚濁負荷の推移【BOD】(t)	8.5	8.6	9.5	(株)コーセー生産部門		
汚濁負荷の推移【SS】(t)	5.4	3.1	2.4	(株)コーセー生産部門		
汚濁負荷の推移【n-HEX】(t)	0.5	1.2	0.5	(株)コーセー生産部門		
取排水の法令違反数(件)	0	0	0	コーセーグループ生産部門		
地球環境への貢献・生物多様性の保全	2020/3	2021/3	2021/12	対象		
SAVE the BLUE 植サンゴ面積(m ² /本数)	843/1,383	388/636	626/1,027	(株)コーセー		

▶ <https://www.kose.co.jp/company/ja/sustainability/data/>
 その他の非財務情報データは当社ウェブサイトをご覧ください。

※1 GHG(温室効果ガス)のうち、CO₂のみを排出。 ※2 第三者検証取得済み
 2021年度までの累計:
 11,533/19,005

主要なグループ会社 (2021年12月31日現在)

生産関係

会社名	国・地域	資本金または出資金	議決権の所有割合 または被所有割合
(株)アドバンス	日本	90百万円	100.0%
コーセイイングストリーズ(株)	日本	100百万円	100.0%
(株)アルビオン	日本	760百万円	79.5%
台湾高絲股份有限公司	台湾	180百万NT\$	100.0%

販売・サービス関係

会社名	国・地域	資本金または出資金	議決権の所有割合 または被所有割合
コーセイ化粧品販売(株)	日本	300百万円	100.0%
コーセーコスメニエンス(株)	日本	30百万円	100.0%
コーセーコスメポート(株)	日本	30百万円	100.0%
コーセイプロフェッショナル(株)	日本	10百万円	100.0%
(株)ドクターフィル コスメティクス	日本	40百万円	100.0%
コーセイプロビジョン(株)	日本	30百万円	100.0%
コーセートラベルリテール(株)	日本	10百万円	100.0%
コーセイ保険サービス(株)	日本	10百万円	100.0%
(株)コスメ ラボ	日本	10百万円	100.0%
コーセイミルボンコスメティクス(株)	日本	10百万円	51.0%
コーセイマルホファーマ(株)	日本	100百万円	51.0%
高絲香港有限公司	香港	15百万HK\$	100.0%
高絲化粧品銷售(中国)有限公司	中国	235百万RMB	100.0%
KOSÉ SINGAPORE PTE. LTD.	シンガポール	1百万SP\$	100.0%
KOSÉ KOREA CO., LTD.	韓国	25,000百万WON	100.0%
KOSÉ (THAILAND) CO., LTD.	タイ	5百万BAHT	49.0%
KOSÉ (MALAYSIA) SDN. BHD.	マレーシア	1百万RM	100.0%
KOSÉ CORPORATION INDIA PVT. LTD.	インド	1,000百万INR	100.0%
PT. INDONESIA KOSÉ	インドネシア	10,000百万IDR	100.0%
KOSÉ AMERICA, INC.	アメリカ	2百万US\$	100.0%
KOSÉ BRASIL COMÉRCIO DE COSMÉTICOS LTDA.	ブラジル	1百万US\$	100.0%
TARTE, INC.	アメリカ	159 US\$	100.0%
ALBION COSMETICS (AMERICA), INC.	アメリカ	2百万US\$	79.5%
ALBION COSMETICS (HK) LIMITED.	香港	71百万HK\$	79.5%
ALBION COSMETICS (SHANGHAI) CO., LTD.	中国	37百万RMB	79.5%

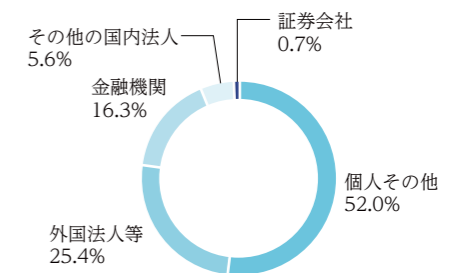
会社情報 (2021年12月31日現在)

会社名	株式会社コーセイ	IRサイト	https://www.kose.co.jp/company/ja/ir/
創業	1946年3月	サステナビリティサイト	https://www.kose.co.jp/company/ja/sustainability/
設立	1948年6月	従業員数(連結)	14,015名
本社	東京都中央区日本橋3丁目6番2号 Tel: 03-3273-1511(代)	決算期	12月末
ウェブサイト	https://www.kose.co.jp		

株式の状況 (2021年12月31日現在)

会社が発行可能な株式の総数	200,000,000株
発行済株式の総数	60,592,541株
資本金	4,848百万円
株主数	13,683名
市場	東証一部[証券コード: 4922]
株主名簿管理人	三菱UFJ信託銀行株式会社

株式数分布



株式データ

